

LEVANTAMIENTO DE PRECIOS EN MEDICAMENTOS EN 7 PAÍSES DE LATINOAMÉRICA

Informe Final

ANACAB
Asociación Nacional de Cadenas de Boticas



GAME CHANGERS

Contenido

- 1 Objetivo y metodología
- 2 Precios de los medicamentos en Latam 2021
- 3 Conclusiones

OBJETIVOS Y METODOLOGÍA

1



Objetivo General

Comparar precios de medicamentos, de diverso tipo, entre 7 países latinoamericanos.

Argentina, Brasil, Chile, Colombia, Ecuador, México y Perú.

Metodología



En el 2020, desde Perú se elaboró un listado, lo más completo y exhaustivo posible, de medicamentos recurrentemente usados por la población.



Al igual que el año anterior, en el 2021, en cada país, un equipo de observadores recolectó precios de cada medicamento en al menos tres (3) establecimientos ó portales web especializados para ello. Los establecimientos representan, de la mejor manera, la dinámica oferta – demanda en cada mercado mercado.



El trabajo de campo se realizó entre el 20 de enero al 02 de febrero del 2021.



Los precios de cada país fueron consolidados en una base de datos latam; y los precios convertidos a moneda extranjera (US\$) en función al tipo de cambio vigente a la fecha.

Pasos para la elaboración del listado de medicamentos 20-21

1




Con la ayuda de dos médicos en ejercicio (*) se elaboró una lista de medicamentos recurrentes. Este primer listado contenía 104 medicamentos.

2



Este primer listado ya contenía 17 de los 34 medicamentos genéricos que son indispensables en toda botica / farmacia (Según los Decretos 007-2019 y 026-2019, de urgencia y supremo respectivamente) (El listado fue actualizado el 19.05.20, pasando de 31 a 34 medicamentos básicos)



3



Considerando que los medicamentos responden a ciertas enfermedades, se usó el Informe Carga de Enfermedades Perú 2016 para ponderar cada medicamento. El ponderador fue el criterio AVISA (Años de Vida Saludable Perdidos). Luego, los medicamentos fueron rankeados en base a este criterio. La lista final contuvo los 73 medicamentos de mayor peso.

La lista final del 2020 contuvo 73 medicamentos. En el 2021 se incluyeron 2 más, manejando un total de 75 medicamentos.



La lista final contuvo 75 medicamentos



36 para
enfermedades
crónicas

Drug	Drug type final	Respiratorio	Enf. Cardiovasculares	Enf. Aparato digestivo	Enf. Osteomuscular y tejido conectivo	Lesiones no intencionales	Transtornos mentales y del comportamiento	Diabetes
Decadron 4mg, frasco de gotas	1. Innovador	1		1	1			
Acido valproico, 250 mg/5ml, solución	3. Genérico puro						1	
Valcote, 250 mg, blister x 10	2. Genérico marca						1	
Aspirina, 100mg, tabletas, blister x 10	1. Innovador				1	1		
Xanax 0.5mg, comprimido, blister x 10	1. Innovador						1	
Fluoxetina, 20mg, tabletas	3. Genérico puro						1	
Anisimol, 20mg, tableta, blister x 10	2. Genérico marca						1	
Sertralina, 50mg, tabletas	3. Genérico puro						1	
Aremis, 50 mg, tabletas, blister x 10	1. Innovador						1	
Clarelux, 500 mcg/g, espuma cutánea, frasco	2. Genérico marca					1		
Arterium, 100mg, tableta, blister x 10	2. Genérico marca		1					
Zebeta, 5mg, comprimido, blister x 10	1. Innovador		1					
Angiodrox, 90 mg, capsula, blister x 10	2. Genérico marca		1					
Enalapril, 10mg, tabletas	3. Genérico puro		1					
Renitec, 5 mg comprimido, blister x 10	1. Innovador		1					
Tiazid 25 mg, tableta, blister x 10	2. Genérico marca		1					
Losartan, 50mg, tabletas	3. Genérico puro		1					
Cozaar, 100 mg, comprimido, blister x 10	1. Innovador		1					
Coumadin, 1mg tableta, blister x 10	1. Innovador		1					
Alenax, 10mg, tableta, blister x 10	2. Genérico marca						1	
Calcibone D, 1500mg-800UI, pastilla, frasco	2. Genérico marca						1	
Carbamazepina, 200mg, tabletas	3. Genérico puro							
Tegretol, 100mg/5ml, frasco de jarabe	1. Innovador							
Fanatrex, 300 mg, capsulas, blister x 10	2. Genérico marca							
Beclometasona, 250mg/dosis, aerosol	3. Genérico puro	1						
Becotide, 50 microgramos, inhalador	1. Innovador	1						
Zyrtec, 10mg, blisterx10	1. Innovador	1						
Faxcilina, 33.3 g/5ml, Suspensión	2. Genérico marca						1	
Omeprazol 20 mg, 20mg, tableta	3. Genérico puro						1	
Cinfalab, 20mg, comprimido, blister x 10	2. Genérico marca						1	
Glibenclamida, 5mg, tableta	3. Genérico puro							1
Diglexol, 5mg, tableta, blister x 10	2. Genérico marca							1
Glidiabet, 5mg, comprimido, blister x 10	2. Genérico marca							1
Metformina, 850mg, tableta	3. Genérico puro							1
Diabetil, 850 mg, blister x 10	2. Genérico marca							1
Galvus, 50mg comprimido, blister x 14	1. Innovador							1

La lista final contuvo 75 medicamentos



39 para
enfermedades
agudas

Drug	Drug type final	Respiratorio	Enf. Cardiovasculares	Enf. Aparato digestivo	Enf. Osteomuscular y tejido conectivo	Lesiones no intencionales	Trastornos mentales y del comportamiento	Diabetes
Antalgina, tableta 500 mg, blister x 10	1. Innovador			1			1	
Algioflex, 15 mg, blister x 10	2. Genérico marca				1		1	
Ibuprofeno, 400mg, tableta	3. Genérico puro						1	
Motrin, 200 mg, blister x 10	2. Genérico marca						1	
Salbutamol, 100mcg/dosis, aerosol	3. Genérico puro	1						
Ventolin, 100 mcg/dosis, inhalador	1. Innovador	1						
Fibrinox, 40 mg, caja	2. Genérico marca		1					
Lasix, 40 mg, blister x 10	1. Innovador		1					
Celebrex, 200mg, Cápsula, blister x 10	1. Innovador				1			
Voltaren, 50 comprimidos, blister x 10	1. Innovador				1			
Amikacina, 500mg/2ml, inyectable,	3. Genérico puro	1						
AmiCare, 500mg, ampolla, unidad	2. Genérico marca	1						
Amoxicilina con ácido clavulanico, 500mg+125mg, tableta	3. Genérico puro	1						
Augmentine, 250/62,5mg, blister x 10	1. Innovador	1						
Azitromicina, 500mg, tableta	3. Genérico puro	1						
Zitromax, 500 mg comprimidos,	1. Innovador	1						
Cefalexina, 500mg, tableta	3. Genérico puro	1						
Keflex, 500mg, blister x 8	1. Innovador	1						
Ceftriaxona, 1g, solución inyectable	3. Genérico puro	1						
Rocephin 1g, caja	1. Innovador	1						
Zinnat, 500 mg, comprimidos, blister x 10	1. Innovador	1						
Klaricid, 500mg, tableta, blister x10	1. Innovador	1						
Balsedrina, 15mg/5ml, jarabe, 1 frasco	2. Genérico marca	1						
Loratadina, 10mg, tableta	3. Genérico puro	1						
Alerfast, 5mg/5ml, Jarabe, 1 frasco	2. Genérico marca	1						
Prednisona, 5mg, tableta	3. Genérico puro	1						
Meticorten, 50 mg, caja, (de 10 unidades)	2. Genérico marca	1						
Fluimucil, 200 mg, granulado, unidad granular	1. Innovador	1						
Dulcolax, 5 mg, blister x 20	1. Innovador							1
Cimetidina	3. Genérico puro							1
Tagamet, 150 mg, tableta, blister x 10	1. Innovador							1
Buscapina, 10 mg, comprimidos, blister x 10	1. Innovador							1
Vibramicina, 100mg, capsulas, blister x 10u	2. Genérico marca							
Duracef, 500 mg, tableta, blister x 10u	2. Genérico marca							
Ciprofloxacino, 500mg, tableta	3. Genérico puro							
Cifran, 200mg/100 ml, inyectable	2. Genérico marca							
Posipen, 500 mg, capsula, blister x 10	1. Innovador							
Paracetamol, 500mg, tableta	3. Genérico puro	1						1
Ivermectina, 6mg/ml, solución	3. Genérico puro	1		1				

Puntos de venta / portales visitados en cada país



Precios de remedios
Precios de medicamentos en Argentina

k@iros

alfaBETA.net



 **ultrafarma**

 **Onofre**
DROGARIA

PanVel
farmácias



 **farmacias ahumada®**


Cruz Verde


FARMACIAS
sb
SALCOBRAND



Cruz Verde. 


FARMATODO


larebaja
virtual.com



fybeca.com


SanaSana
FARMACIAS

pharmacy's 
Ideas llenas de salud




San Pablo
FARMACIA


Farmacias del
Ahorro

Superama 



 **Inkafarma**

Mifarma 


Boticas y Salud
Dedicador a cuidarte

Comparación metodológica entre proyectos 2018-2021



Proyecto #1 Febrero 2018

Levantamiento precio de **63 medicamentos en 8 países Latam** en 3 categorías: Crónicos (23), Agudos (32) y Genéricos Puro (8)



Proyecto #2 Febrero 2019

Levantamiento precio de **63 medicamentos en 8 países Latam** en 3 categorías: Crónicos (23), Agudos (32) y Genéricos Puro (8)



Proyecto #3 Marzo 2020

Levantamiento precio de **73 medicamentos en 7 países Latam** en 3 categorías: 28 innovadores, 24 genérico de marca y 21 genérico puro



Proyecto #4 Enero 2021

Levantamiento precio de **75 medicamentos en 7 países Latam** en 3 categorías: 28 innovadores, 24 genérico de marca y 23 genérico puro

Notas a tener en cuenta

Los listados 2018 y 2019 son prácticamente similares; pero distintos al 2020 y 2021. El criterio de confección del listado 2020 y 2021 difiere de los años anteriores (2018 y 2019). Solo hay 10 medicamentos comparables a lo largo de las 4 mediciones (5 de manera directa + 5 manera indirecta, por el principio activo) Dado todo lo anterior, la comparación lineal ó directa entre los 4 proyectos es referencial.

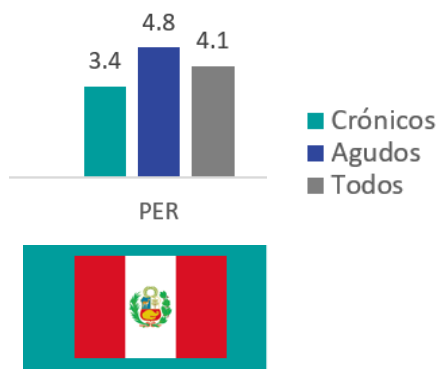
PRECIOS DE MEDICAMENTOS EN LATAM 2021

2

Compararemos los precios latam de dos maneras:

En absolutos, en dólares,
por tipo de medicamento

Tener en cuenta que **los valores en sí serán referenciales**, pues los promedios contemplarán medicamentos de diverso tipo y presentación.




Relativos, a partir del
promedio latam, por tipo
de medicamento

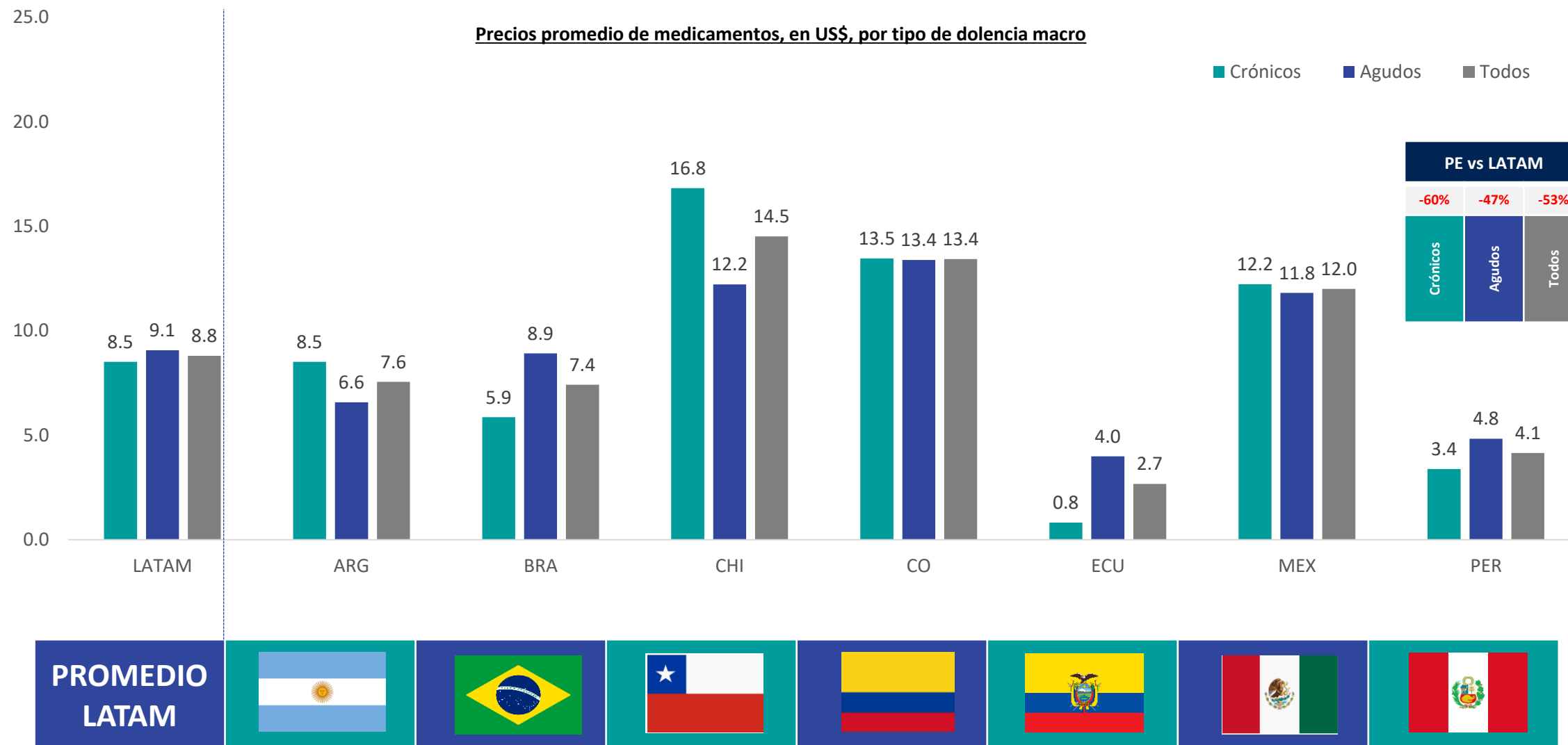
Mirada más **recomendada Ipsos**,
pues establece que tan barato / caro es un
tipo de medicamento, tomando como
referencia un punto base (promedio latam)

PE vs LATAM		
-60%	-47%	-53%
Crónicos	Agudos	Todos

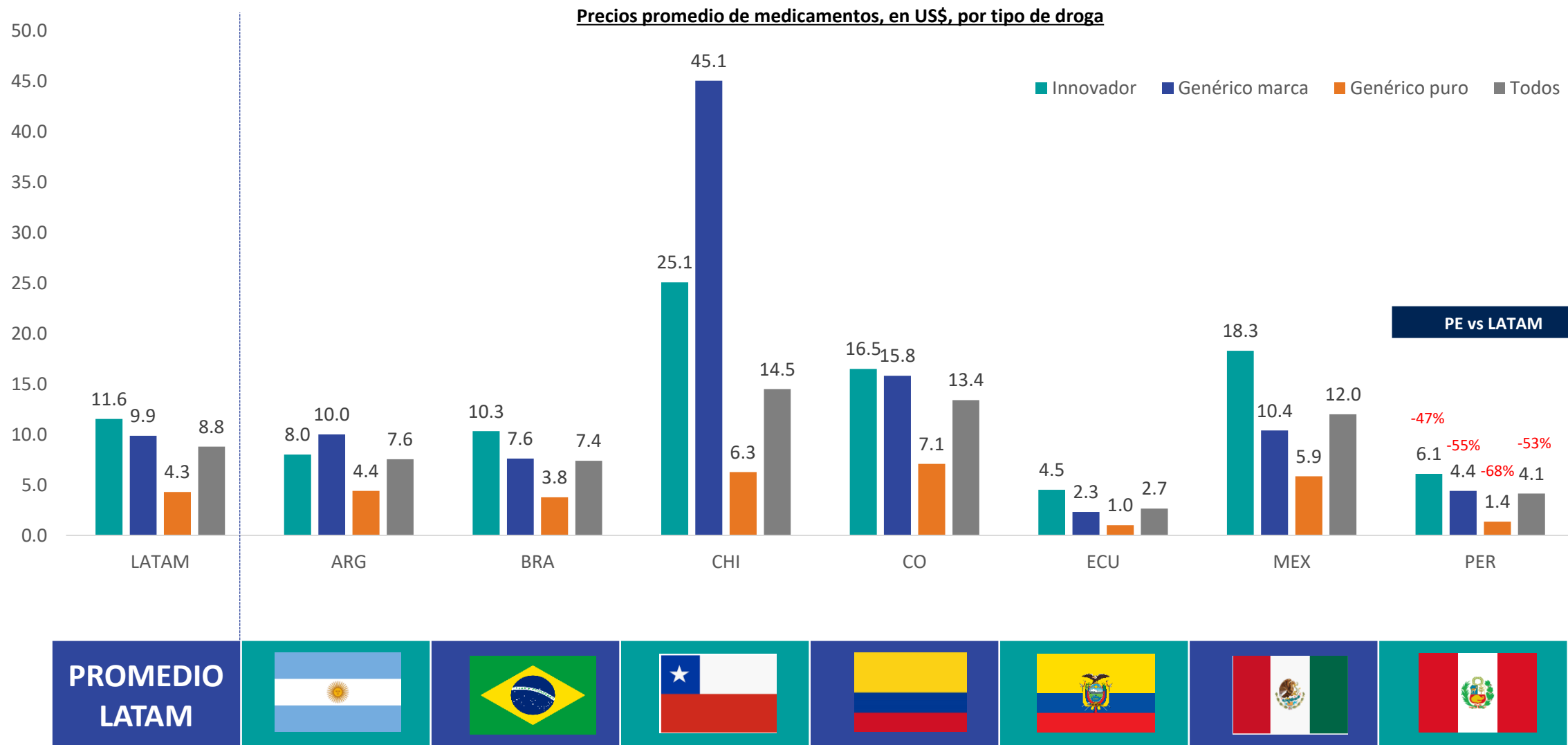
Los medicamentos en Perú son **-53%** más baratos vs Latam



Los medicamentos en Perú son **-53%** más baratos vs Latam

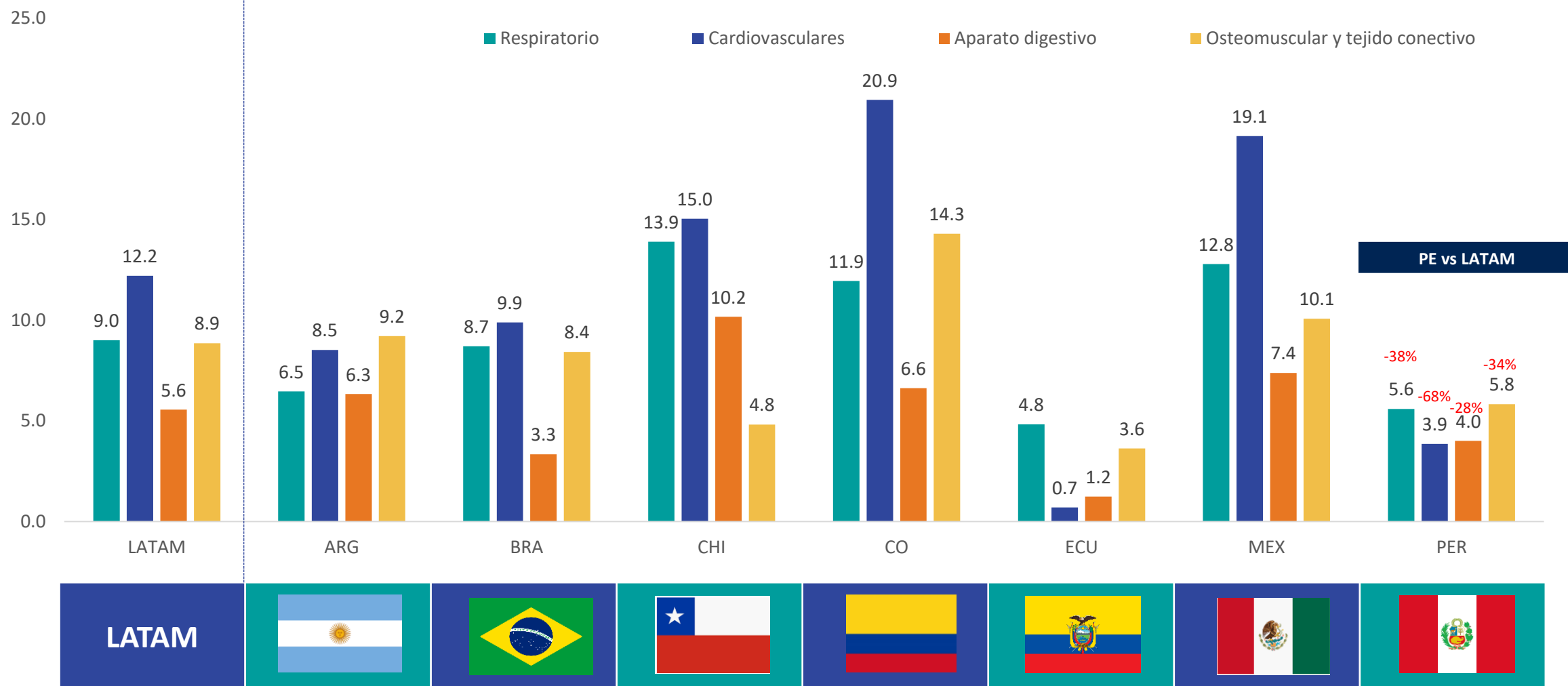


Los medicamentos en Perú son **-53%** más baratos vs Latam

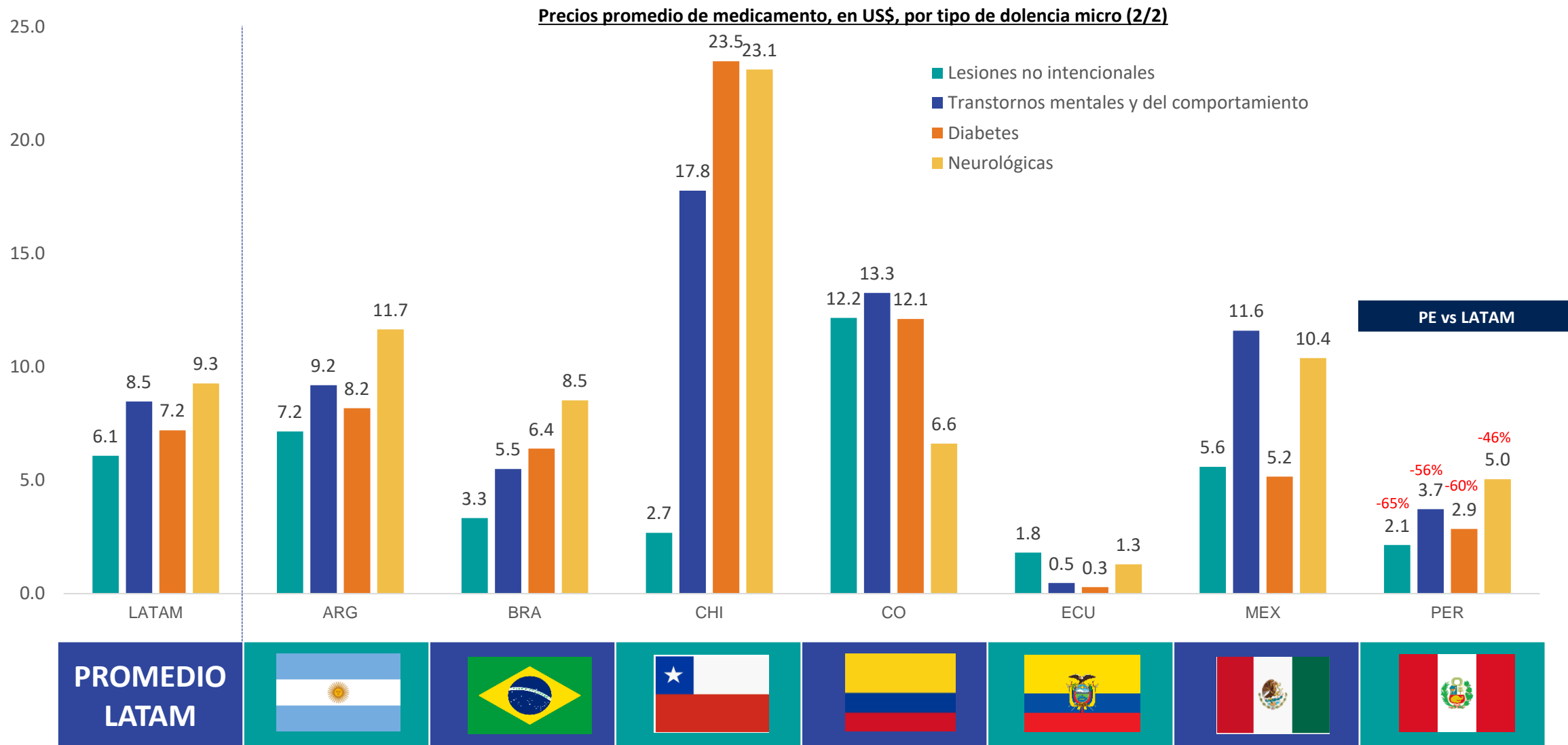


Los medicamentos en Perú son **-53%** más baratos vs Latam

Precios promedio de medicamento, en US\$, por tipo de dolencia micro (1/2)

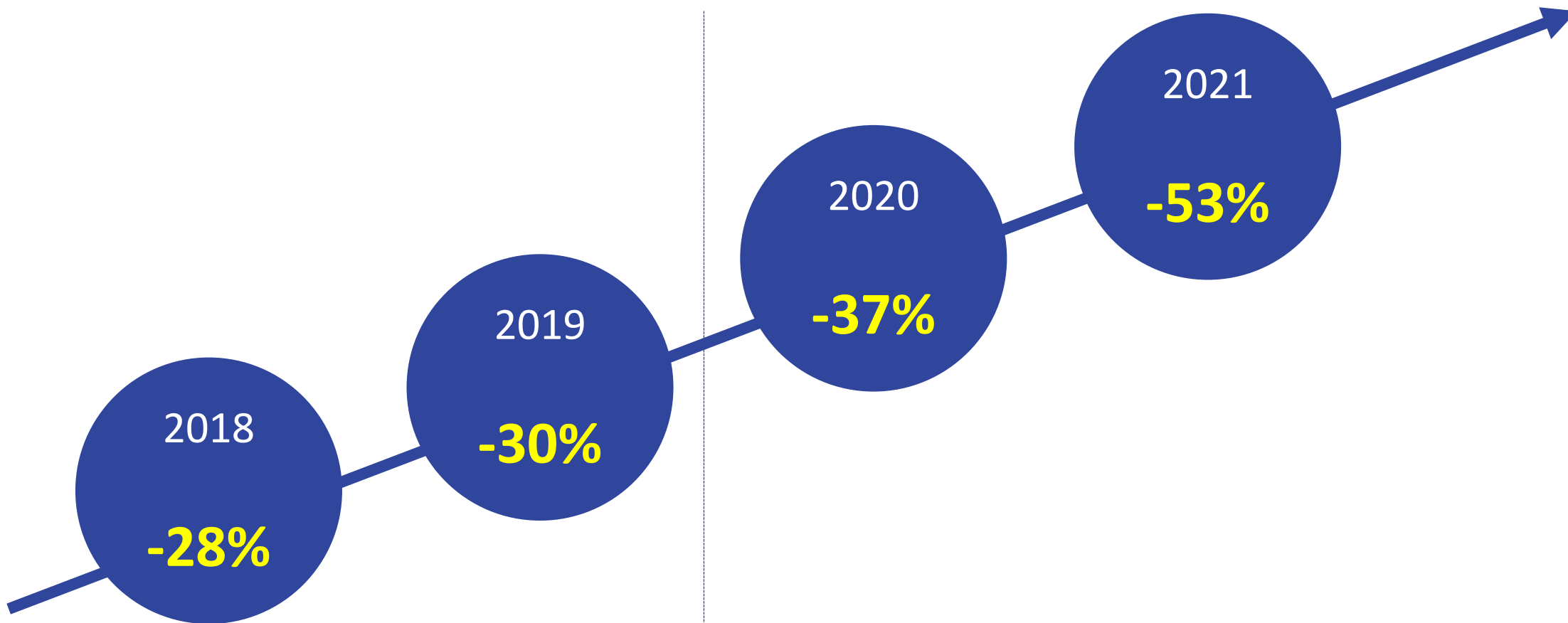


Los medicamentos en Perú son **-53%** más baratos vs Latam



Se amplía la diferencia de precios vs promedio de la región

GAP de precios promedio de medicamentos Perú vs Latam, en c/medición



Se amplía la diferencia de precios vs promedio de la región

GAP de precios promedio de medicamentos Perú vs Latam, en c/medición

	Medición 2018	Medición 2019	Medición 2020	Medición 2021
En Crónicos	-28%	-30%	-37%	-60%
En Agudos	-17%	-21%	-36%	-47%
En genéricos puros (*)	-82%	-79%	-70%	-68%
Total GAP PE vs Latam	-28%	-30%	-37%	-53%

Base:

Total de precios levantados en cada medición para 63, 63, 73 y 75 medicamentos en cada caso

() El 2020 y 2021 solo incluyen los genéricos puros (21 y 23 en cada caso), no los de marca*

En los años 2018 y 2019 solo se evaluaron 8 genéricos puros

Como se señaló en el slide #12, la comparación de los resultados vs 2018 y 2019 es referencial Esto pues para 2020 y 2021 se incorporó la participación de médicos en la elaboración de listados

Conclusiones

1

Los medicamentos peruanos son un 53% más baratos que en el resto de los países, destacando los genéricos puros que son inclusive -68% más baratos.

2

Se observa una tendencia ascendente en esta diferencia de precios a través del tiempo. Es decir, las medicinas peruanas son más baratas que antes, al compararse con el resto de los países.

3

Si bien los genéricos puros son las medicinas más baratas (-68%), sus precios se van equiparando lentamente a los del resto de países.

LEVANTAMIENTO DE PRECIOS EN MEDICAMENTOS EN 7 PAÍSES DE LATINOAMÉRICA

Informe Final

ANACAB
Asociación Nacional de Cadenas de Boticas



GAME CHANGERS